



Pelican Trading

Kết nối các nhà giao dịch và nhà đầu tư trên thế giới
Hiểu về Sao chép Tự động

www.pelicantrading.io



Quy trình giao dịch

**Chuyên gia giao dịch > người sao
chép giao dịch**



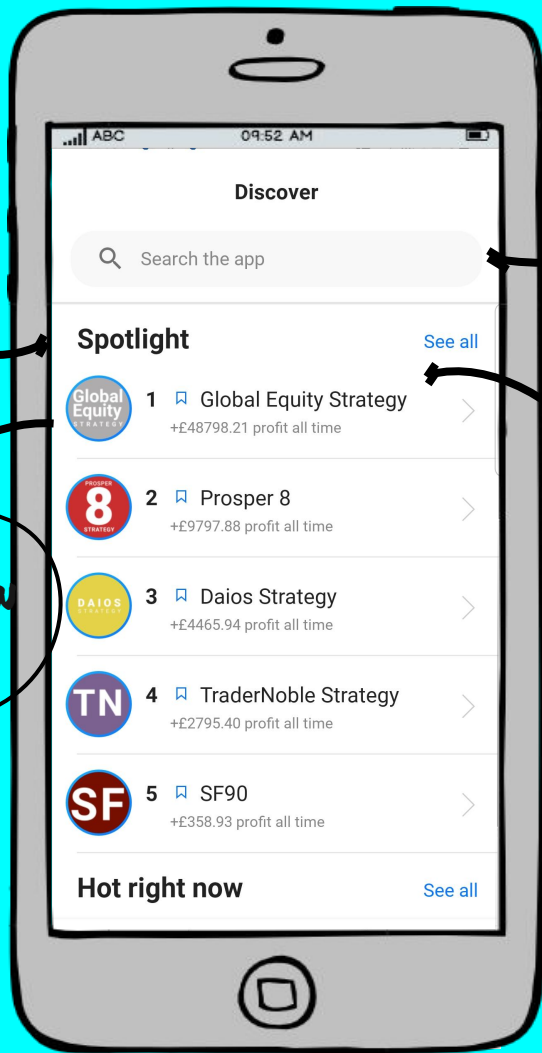


CÁC NHÀ GIAO DỊCH HÀNG ĐẦU ĐƯỢC XẾP HẠNG

NHÀ MÔI GIỚI CÓ THỂ KIỂM SOÁT CÁC CHIẾN LƯỢC ĐƯỢC HIỆN THỊ!

TÌM KIẾM BẠN BÈ, NHÓM HOẶC CỘ VẤN

#1 CHỌN HỒ SƠ NHÀ GIAO DỊCH BẠN MUỐN SẠO CHÉP



1. Khám phá

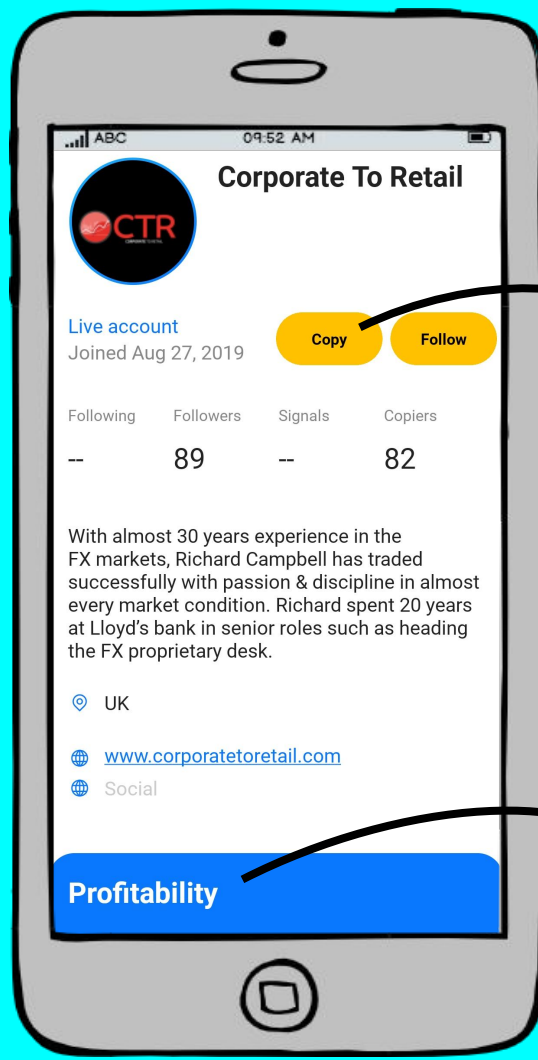
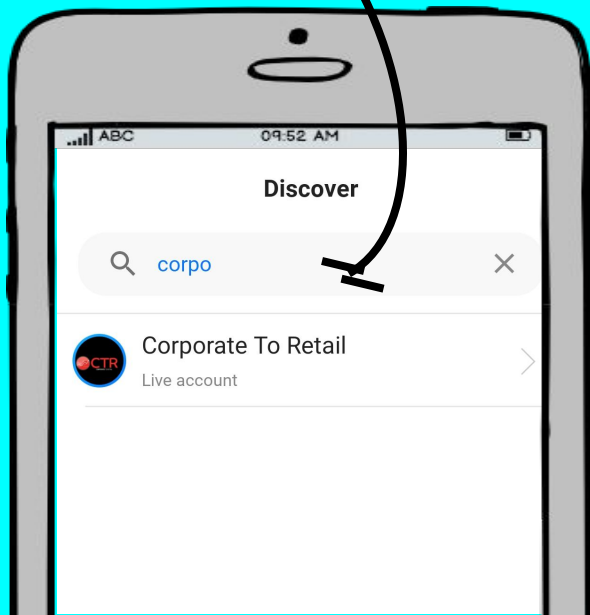
3

Người dùng chọn một hồ sơ nhà giao dịch để theo dõi HOẶC sao chép





TÌM KIẾM VÀ
CHỌN HỒ SƠ



2. Hồ sơ nhà giao dịch

Người dùng chọn nhà giao dịch mục tiêu để sao chép

#2 CHỌN COPY

With almost 30 years experience in the FX markets, Richard Campbell has traded successfully with passion & discipline in almost every market condition. Richard spent 20 years at Lloyd's bank in senior roles such as heading the FX proprietary desk.

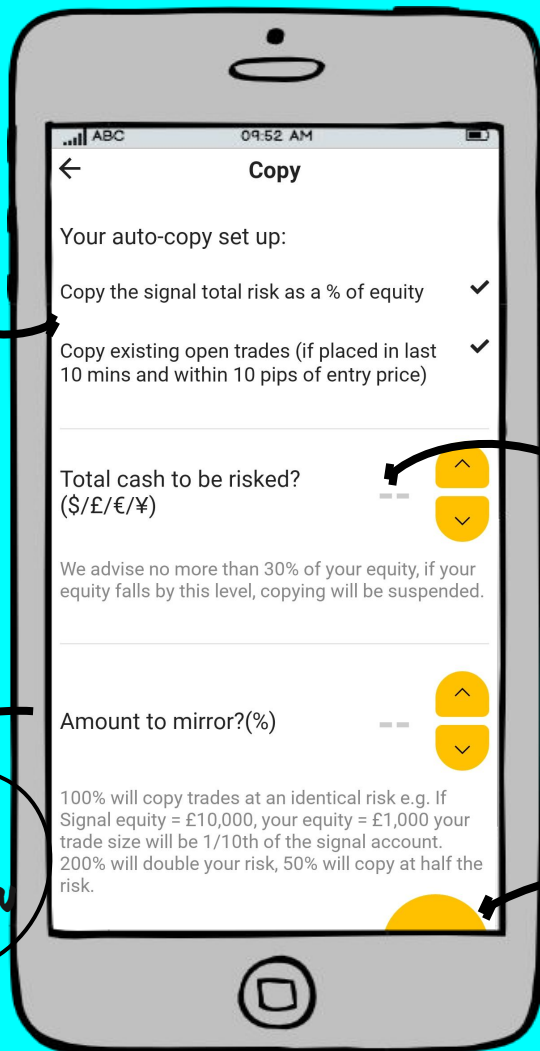
📍 UK

🌐 www.corporatetoretail.com

🌐 Social

Profitability

DỮ LIỆU THÔNG
KÊ GIAO DỊCH



THÔNG SỐ CỐ ĐỊNH

#4 NHẬP TỶ LỆ RỦI RO (100% = SAO CHÉP CHIẾN LƯỢC THEO %)

#3 NHẬP MỨC SỤT GIẢM TÀI KHOẢN TỐI ĐA (BẰNG TIỀN)

#5 XÁC NHẬN

3. Cài đặt sao chép 5

Đặt mức sụt giảm tài khoản

Chọn số tiền để sao chép

Quy tắc sao chép tự động

- Sao chép quy mô giao dịch theo % vốn chủ sở hữu. #4 cho phép người dùng khớp/tăng/giảm mức độ rủi ro
- Trượt giá – có thể điều chỉnh độ sai lệch cho phép
- Từ chối mở giao dịch sao chép - hệ thống tiếp tục thử đặt lệnh trong giới hạn 10 pip quanh mức giá đặt lệnh của Chuyên gia giao dịch trong 10 phút
- Từ chối đóng giao dịch sao chép - hệ thống tiếp tục thử đặt lệnh cho đến khi đóng lệnh
- Không giới hạn về số lượng chiến lược có thể sao chép
- Hệ thống hỗ trợ sao chép giữa các tài khoản có đồng tiền khác nhau.