



Pelican Trading

เชื่อมต่อนักลงทุนและเทรดเดอร์ทั่วโลก
ทำความเข้าใจการคัดลอกอัตโนมัติ

www.pelicantrading.io

TICKMILL THAILAND



ขั้นตอนการเทรด

ผู้นำ > ผู้คัดลอก



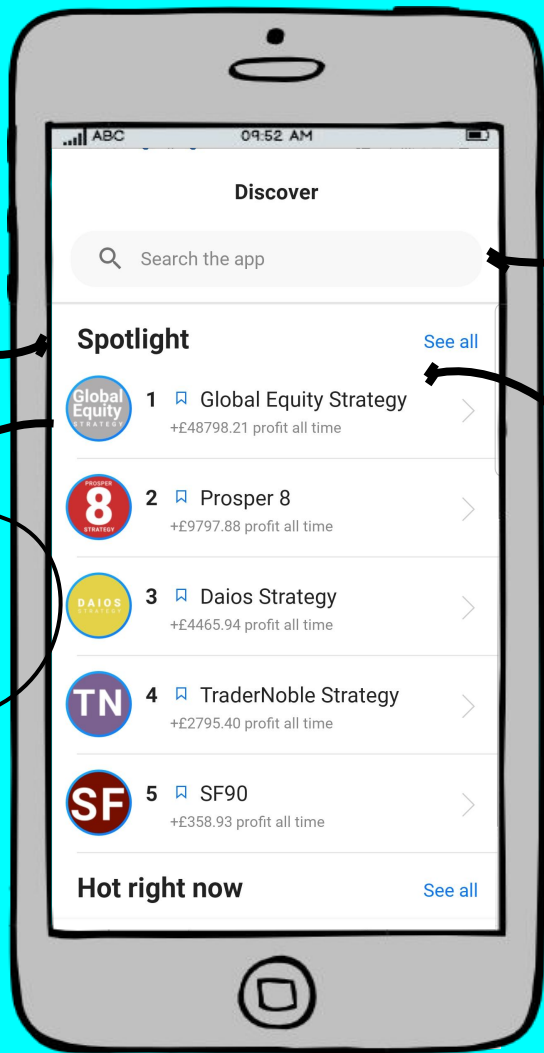


เทรดเดอร์
ที่มีอันดับสูงสุด

เรียงตามรูปแบบ
กลยุทธ์ที่กำหนด
โดยโบรกเกอร์

ค้นหาเพื่อน กลุ่ม
หรือที่ปรึกษา

#1 เลือกโปรไฟล์ที่คุณ
ต้องการคัดลอก



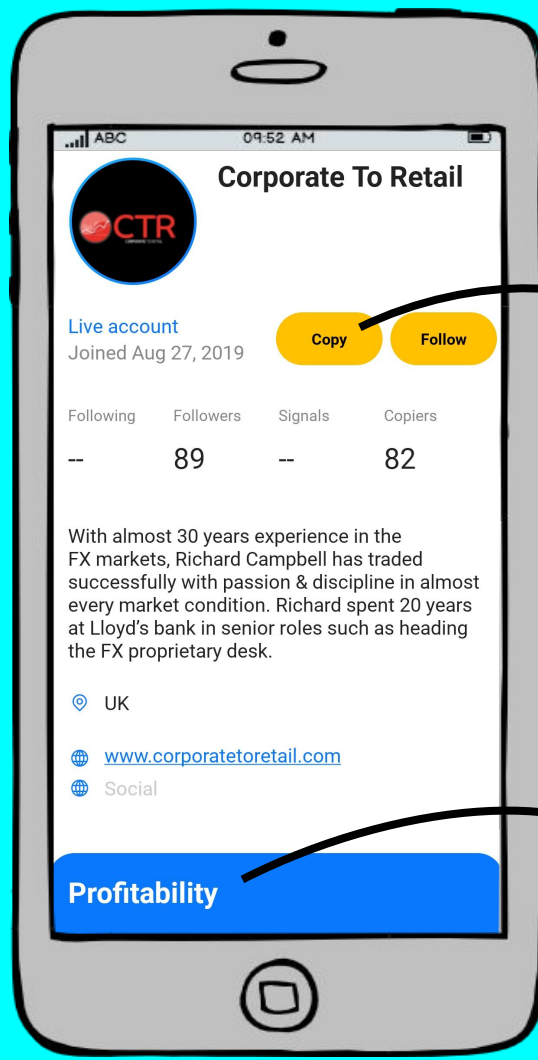
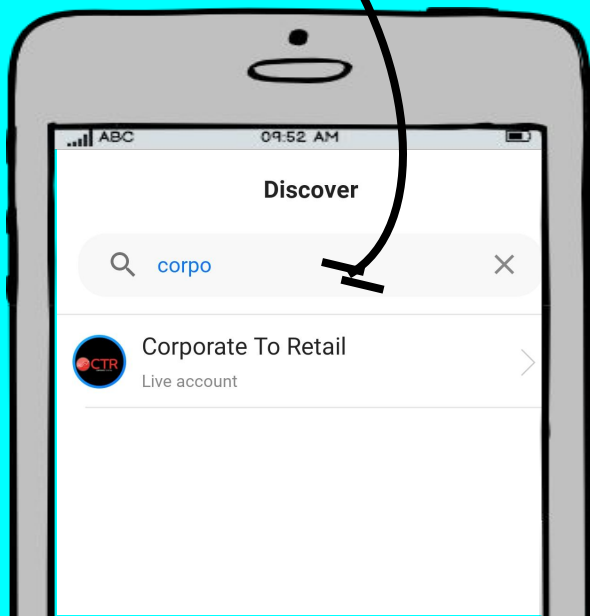
1. ค้นหา

ผู้ใช้เลือกโปรไฟล์ที่ต้องการ
ติดตามหรือคัดลอก





ค้นหาและเลือก
โปรไฟล์



2. โปรไฟล์

4

ผู้ใช้เลือกเพื่อคัดลอกโปร
ไฟล์เป้าหมาย

#2 เลือกคัดลอก
(COPY)

Profitability

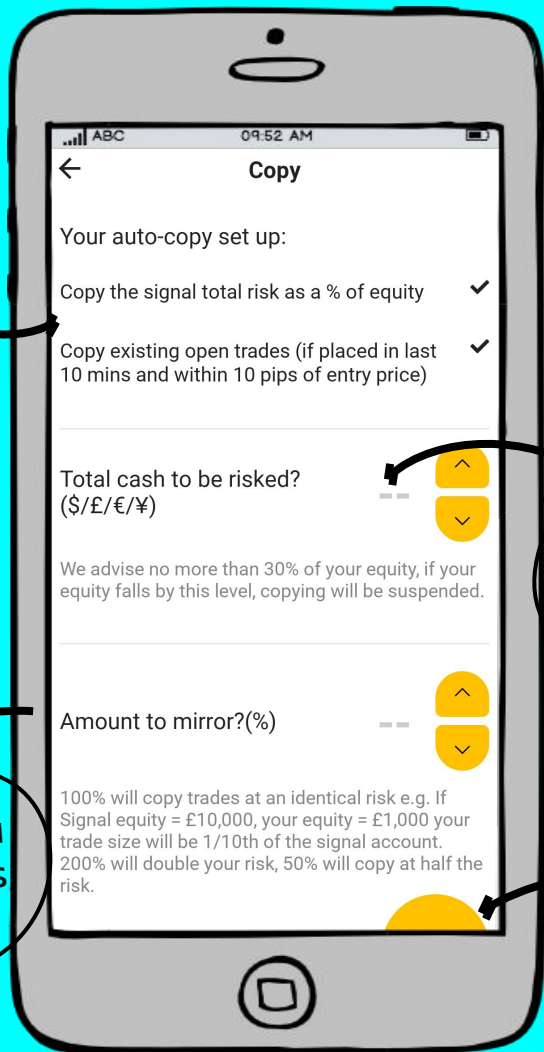
สถิติการเทรด





TICKMILL THAILAND

ตัวแปรคงที่



#4 ป้อนระดับตัวคูณ
ในหน่วย%สำหรับการ
คัดลอก

#3 ป้อนค่าระดับ
ความเสี่ยงที่ยอมรับ
การขาดทุนได้

#5 ยืนยัน

3. การตั้งค่าคัดลอก

ตั้งการขาดทุนสะสมสูงสุด
เลือกจำนวนที่จะคัดลอก

กฎของการคัดลอก

- ลอกขนาดการเทรดตาม % ของยอดสุทธิ โดย #4 ทำให้ผู้คัดลอกปรับเพิ่ม ลดระดับความเสี่ยงได้
- ปรับระดับตาม slippage หรือ ความคลาดเคลื่อนได้
- หากพบการปฏิเสธการเปิด
 - ระบบจะพยายามดำเนินการคัดลอกในช่วงราคาตลาดอยู่ภายใน 10 pips จากจุดเข้าตามต้นฉบับ ภายในเวลา 10 นาที
- หากพบการปฏิเสธการปิด
 - ระบบจะพยายามปิดต่อไปเรื่อยๆ
- ไม่มีการจำกัดขีดสูงสุด # ของกลยุทธ์ ที่สามารถคัดลอก
- ระบบรองรับการคัดลอกระหว่างบัญชีที่มีสกุลเงินที่แตกต่างกัน

