



# Pelican Trading

전 세계 트레이더와 투자자 연결

오토 카피 이해하기

[www.pelicantrading.io](http://www.pelicantrading.io)



# 거래 흐름

리더>카피어



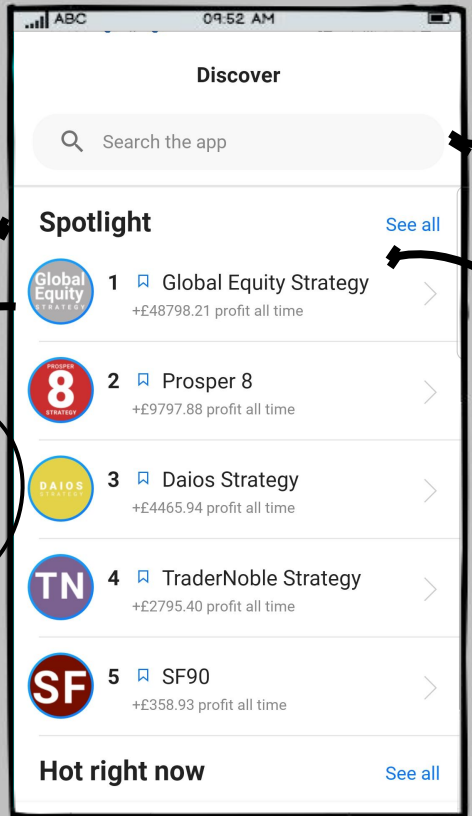


# 1. 발견

이용자가 팔로우하거나  
카피할 프로필 선택

친구, 그룹 또는  
멘토 선택

상위 랭크  
트레이더



제시된 전략은  
브로커가 관리  
가능

#) 카피하려는 프로필  
선택





## 2. 프로필

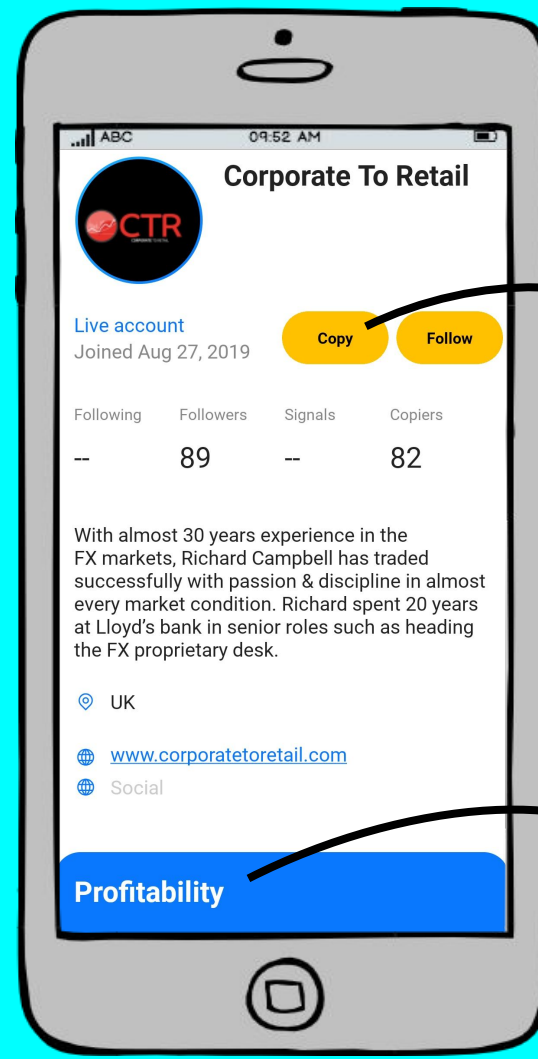
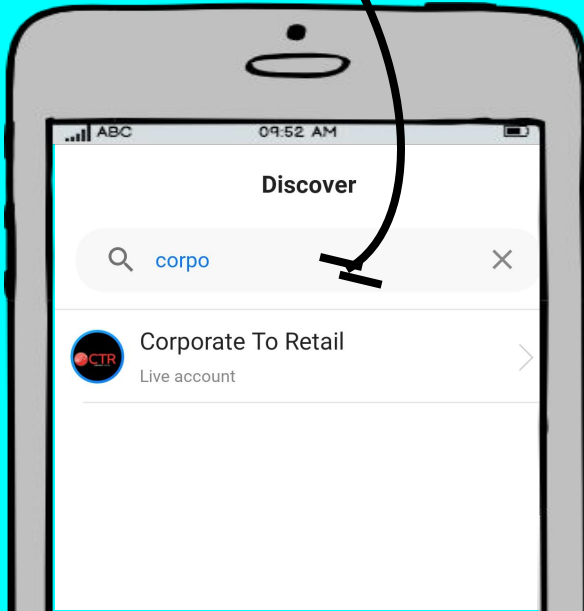
4

이용자가 카피할 프로필 선택

프로필 검색 및  
선택

#2 COPY 선택

거래 통계





### 3. 카피 설정

최대 드로다운 입력  
미러링할 금액 선택

고정된 변수

ABC 09:52 AM

← Copy

Your auto-copy set up:

Copy the signal total risk as a % of equity ✓

Copy existing open trades (if placed in last 10 mins and within 10 pips of entry price) ✓

Total cash to be risked? (\$/£/€/¥) -- ^ v

We advise no more than 30% of your equity, if your equity falls by this level, copying will be suspended.

Amount to mirror?(%) -- ^ v

100% will copy trades at an identical risk e.g. If Signal equity = £10,000, your equity = £1,000 your trade size will be 1/10th of the signal account. 200% will double your risk, 50% will copy at half the risk.

#3 최대 드로다운  
입력 (금액)

#4 위험도 입력  
(100% = %  
기준으로 일치하는  
전략)

#5 확인

#### 오토 카피 원칙

- 평가잔액의 % 비율 기준으로 거래 금액 미러링 . 이용자는 #4를 통해 위험 노출의 일치/증가/감소 가능
- 슬리피지 - 허용 범위 조절 가능
- 거부된 카피 거래 개시 - 시장가가 마스터 진입가의 10핍 이내일 경우 시스템은 10분간 계속 시도
- 거부된 카피 거래 청산 - 청산될 때까지 계속 시도
- 카피 가능한 전략 수에는 제한 없음
- 시스템은 다른 통화로 표시된 계좌간 카피를 지원합니다.