



Pelican Trading

يربط بين المتداولين والمستثمرين حول العالم

فهم النسخ الآلي

www.pelicantrading.io



كيفية التداول

المزود > الناسخ





1. إكتشف (Discover)

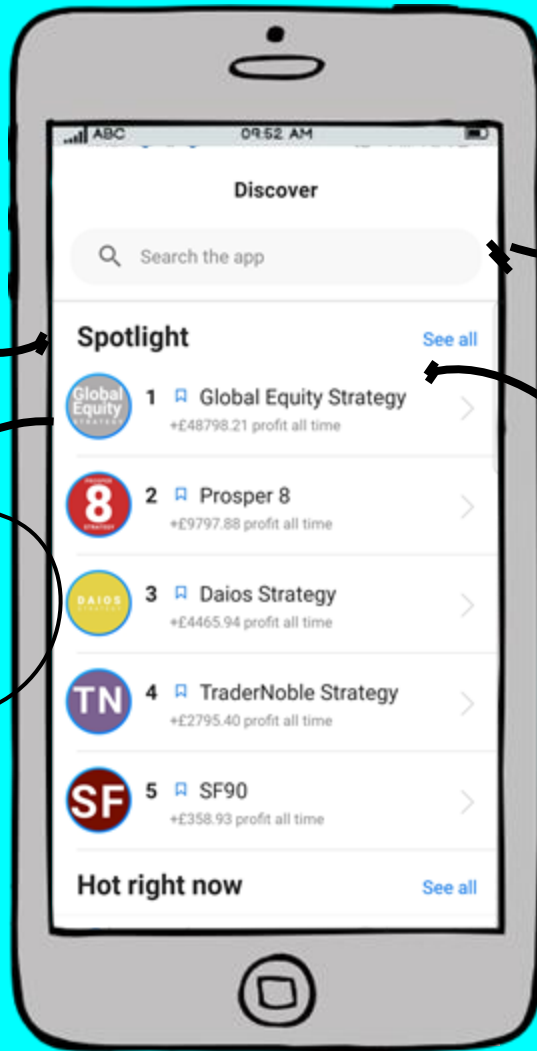
يختار المستخدم الملف الشخصي للمتداول الذي يريد إتباعه أو نسخ صفقاته

ابحث عن الأصدقاء أو المجموعات أو المرشدين

تصنيف أفضل المتداولين

يمكن للوسيط التحكم بالاستراتيجيات المعروضة

1. اختر الملف الشخصي للمتداول الذي تريد نسخ صفقاته





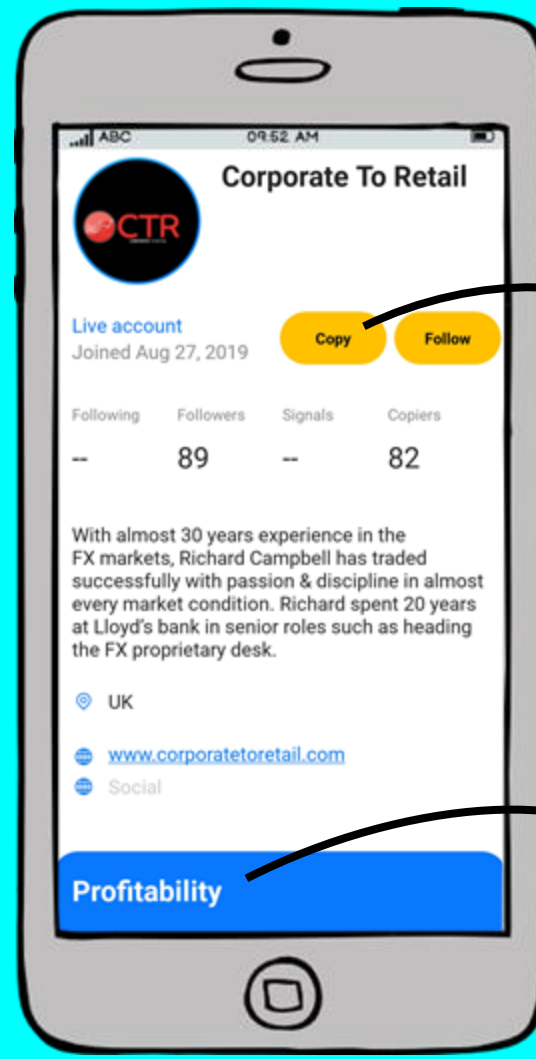
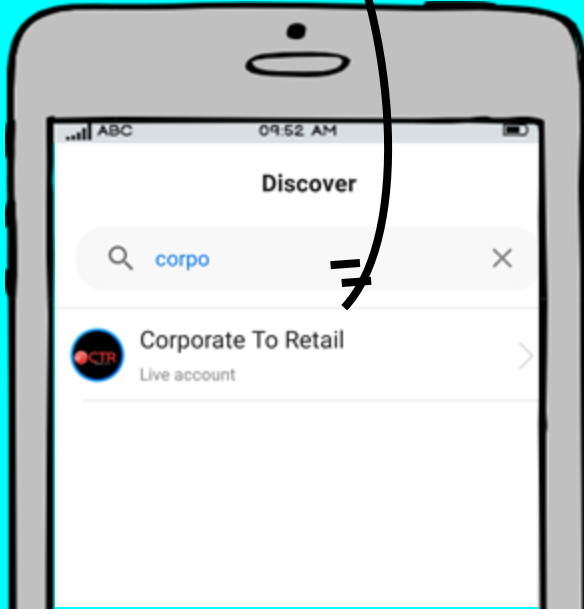
2. الملف الشخصي

يختار المستخدم نسخ الملف الشخصي
المستهدف

ابحث واختر الملف
الشخصي الذي تريده

2. اختر نسخ

احصائيات التداول



Profitability



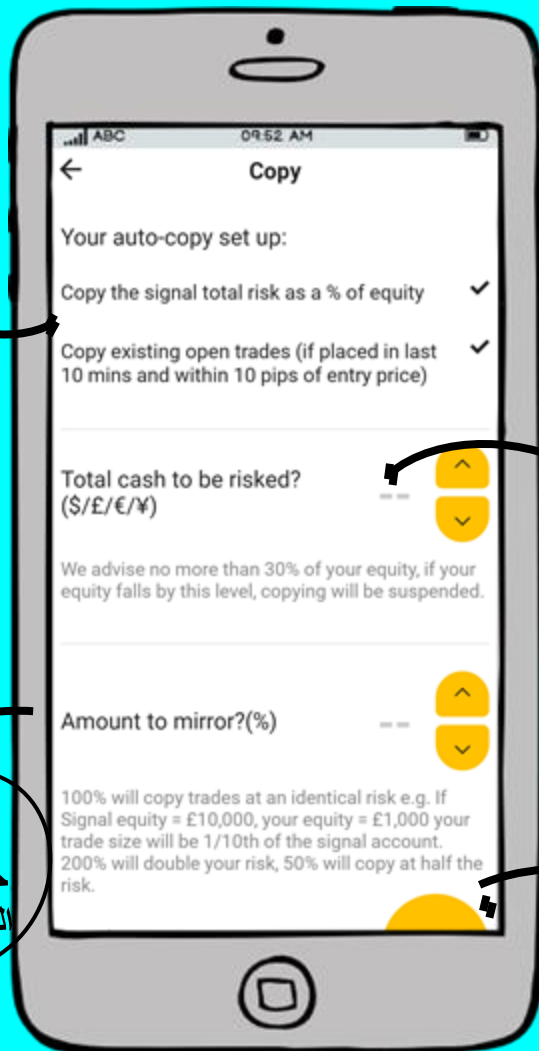
3. إعدادات النسخ

اختر الحد الأقصى للتراجع
(Drawdown)

حدد حجم المخاطرة

قواعد النسخ الآلي

- تحديد حجم الصفقة المنسوخة كنسبة مئوية % من الرصيد. #4 يسمح للمستخدم بمطابقة/زيادة/تقليل مقدار المخاطرة
- الانزلاق السعري - يمكن تعديل الانزلاق المسموح به
- رفض نسخ صفقة مفتوحة - يواصل النظام المحاولة طالما كان سعر السوق في حدود 10 نقاط من مستوى الدخول الرئيسي لمدة 10 دقائق.
- رفض إغلاق صفقة منسوخة: يواصل النظام المحاولة حتى الإغلاق
- دون قيود أو حدود على عدد الاستراتيجيات التي يمكن نسخها
- يدعم النظام النسخ بين الحسابات ذات العملات المختلفة.



معلمت ثابتة

3. اختر الحد الأقصى للتراجع
(كقيمة نقدية)

4. حدد المخاطرة
(100% = نسخ نفس
حجم الصفقات بالنسبة إلى
الرصيد العائم أو الإيكوتي)

5. تأكيد