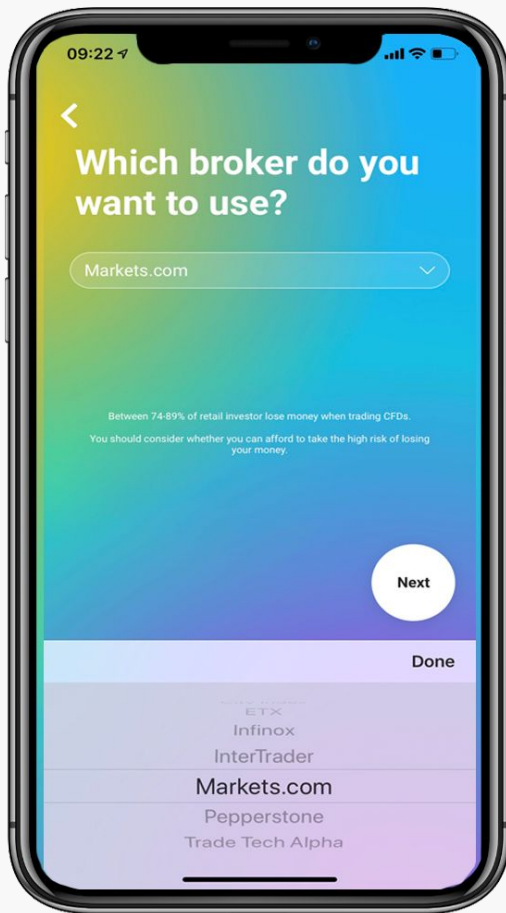




# Kết nối Tài khoản Pelican <> MT4





## Tạo tài khoản, sau đó:

- Chọn nhà môi giới từ danh sách

**CHỌN NHÀ  
MÔI GIỚI TỪ  
DANH SÁCH**

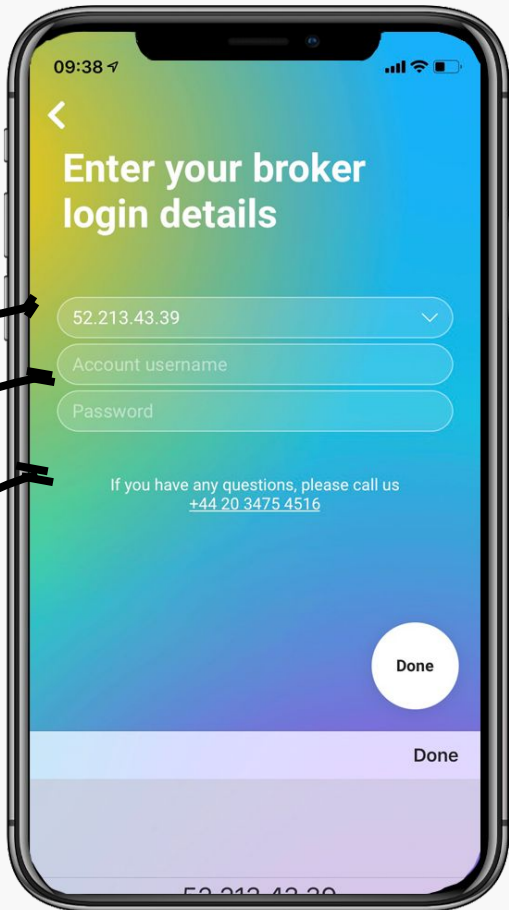




1. CHỌN MÁY CHỦ

2. NHẬP TÊN NGƯỜI DÙNG

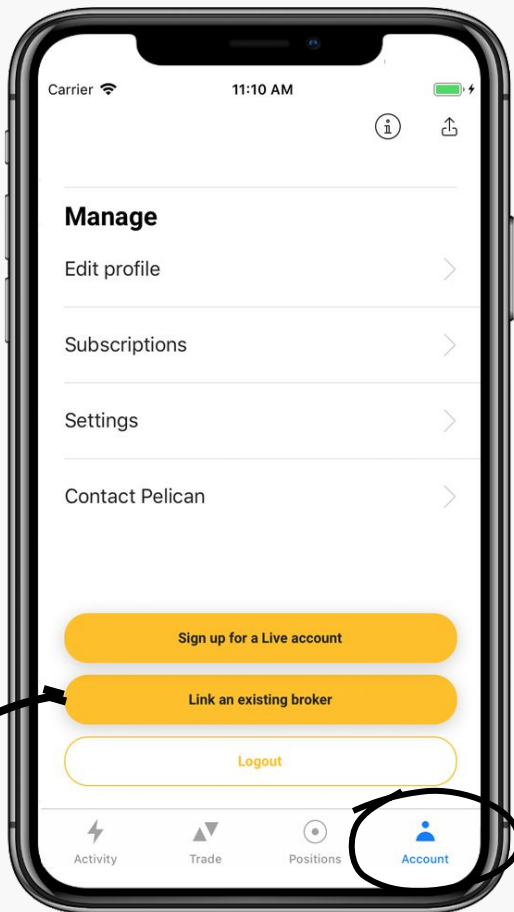
3. NHẬP MẬT KHẨU



## Nhập chi tiết tài khoản:

- Chọn máy chủ MT4 của bạn (từ danh sách)
- Nhập tên người dùng Tài khoản của bạn
- Nhập mật khẩu của bạn
- Chọn Done
- Bạn đã được kết nối





## Quá trình này cũng có thể được quản lý từ 'Tài khoản'

- Cuộn xuống
- Chọn 'Link an existing broker' ('Liên kết với một nhà môi giới hiện có')

1. ĐIỀU HƯỚNG ĐẾN TÀI KHOẢN

2. CHỌN ĐỂ LIÊN KẾT TÀI KHOẢN

Kết nối Tài khoản

