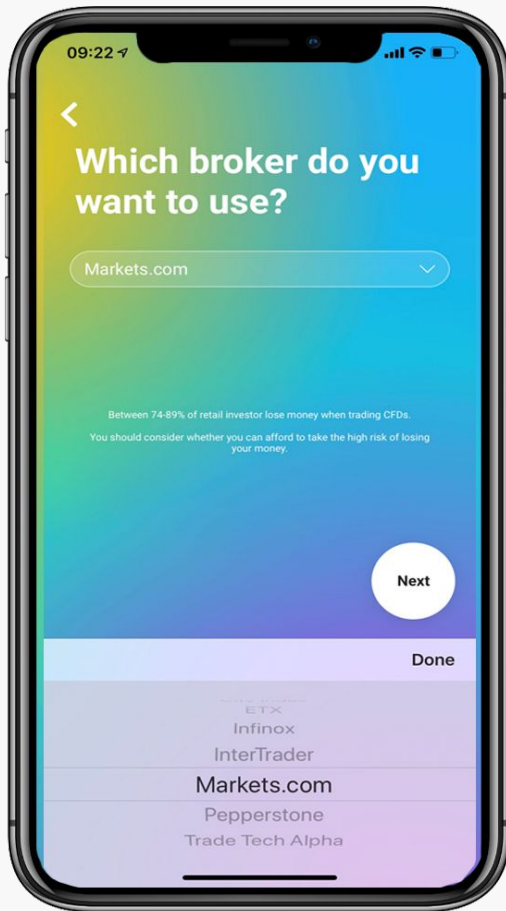




การเชื่อมต่อบัญชี Pelican <> MT4





สร้างบัญชี จากนั้น

- เลือกโบรกเกอร์จากตัวเลือก

เลือกโบรกเกอร์
จากตัวเลือก



การเชื่อมต่อบัญชี

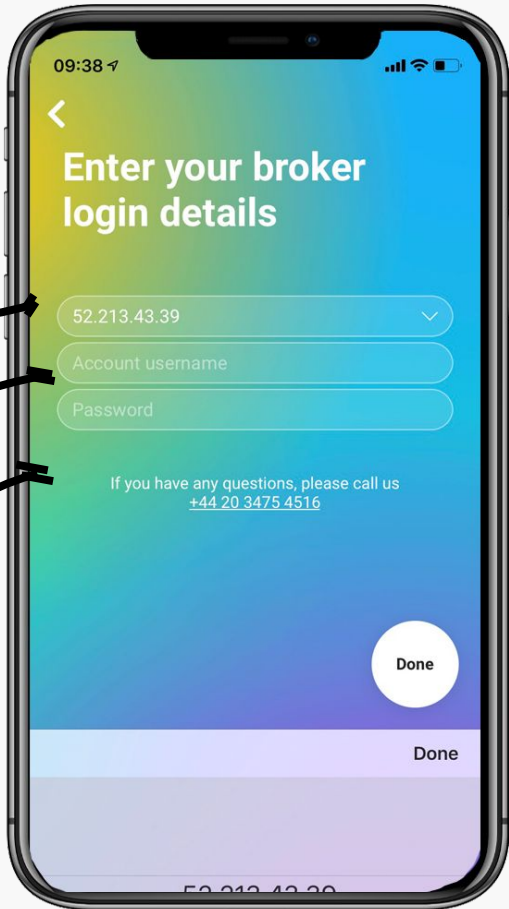




1.เลือก
เซิร์ฟเวอร์ MT4

2.ป้อนชื่อผู้
ใช้
บัญชี

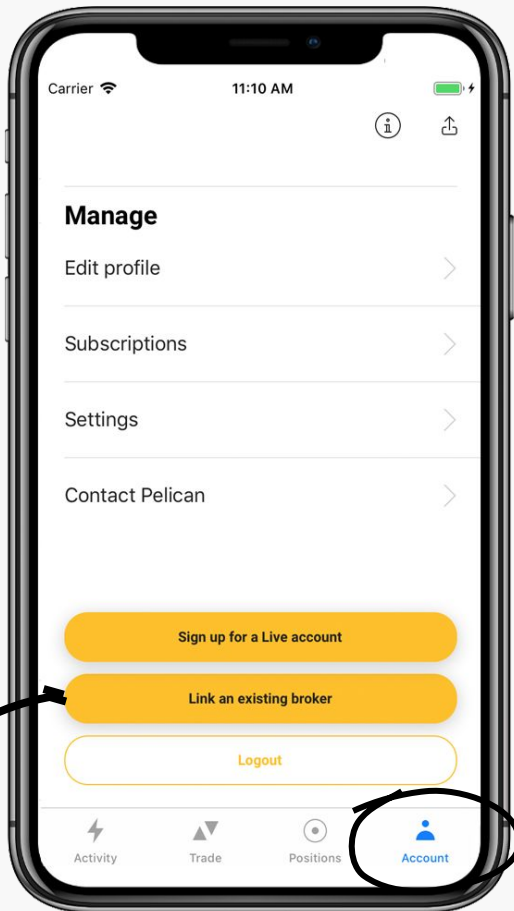
3.ป้อนรหัสผ่าน



ป้อนรายละเอียด บัญชีของคุณ

- เลือกเซิร์ฟเวอร์ MT4 (จากตัวเลือก)
 - ป้อนชื่อผู้
ใช้
 - บัญชีของคุณ
 - ป้อนรหัสผ่าน
 - คลิก DONE
- การเชื่อมต่อสำเร็จ





ส่วนของการจัดการบัญชี

- คลิกไปยังบัญชี
- เลือก (Link an existing broker) เพื่อเชื่อมบัญชี

1.ไปยังบัญชี

การเชื่อมต่อบัญชี

2.เลือกเพื่อ ลิงก์บัญชี

