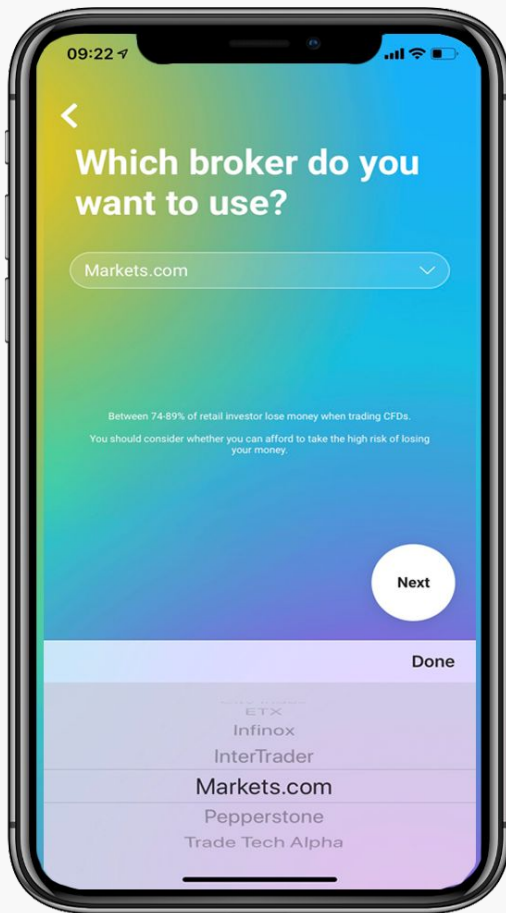




СВЯЗЫВАНИЕ СЧЕТОВ

Pelican <> MT4





Создайте счет и:

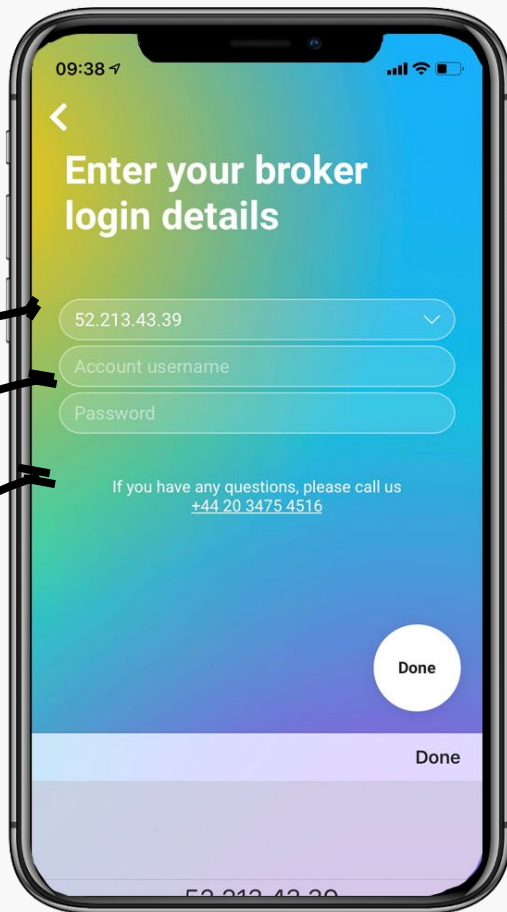
- Выберите брокера из списка

**ВЫБЕРИТЕ
БРОКЕРА ИЗ
СПИСКА**





1. ВЫБЕРИТЕ
СЕРВЕР



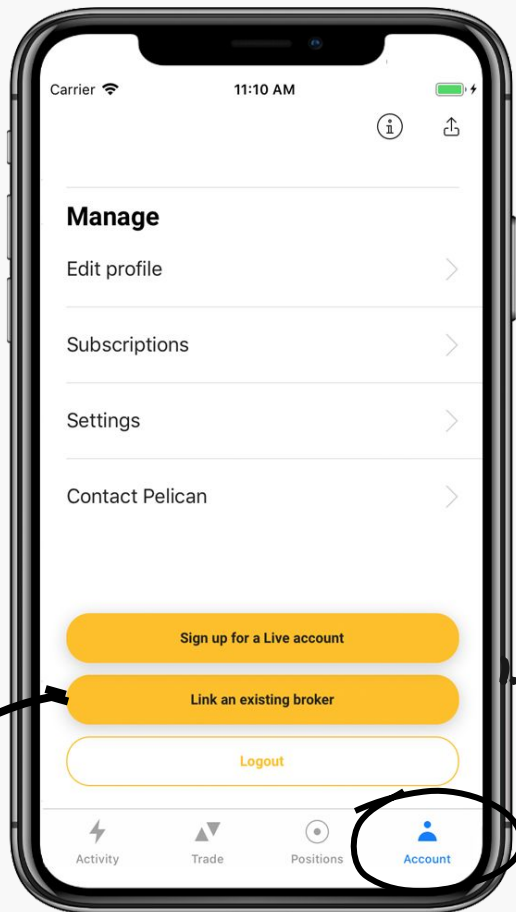
2. ВВЕДИТЕ ИМЯ
ПОЛЬЗОВАТЕЛЯ

3. ВВЕДИТЕ
ПАРОЛЬ

Введите свои учетные данные

- Выберите сервер MT4 (в списке)
- Введите имя пользователя
- Введите пароль
- Нажмите «Готово» (Done)
- Счета успешно связаны





**2. ВЫБЕРИТЕ
«СВЯЗАТЬ СО
СЧЕТОМ»**

**ПЕРЕЙДИТЕ К
СЧЕТУ**

Эту процедуру также МОЖНО ВЫПОЛНИТЬ В разделе «Счет» (Account)

- Опуститесь в низ страницы
- Выберите «Связать с брокером» (Link an existing broker)

