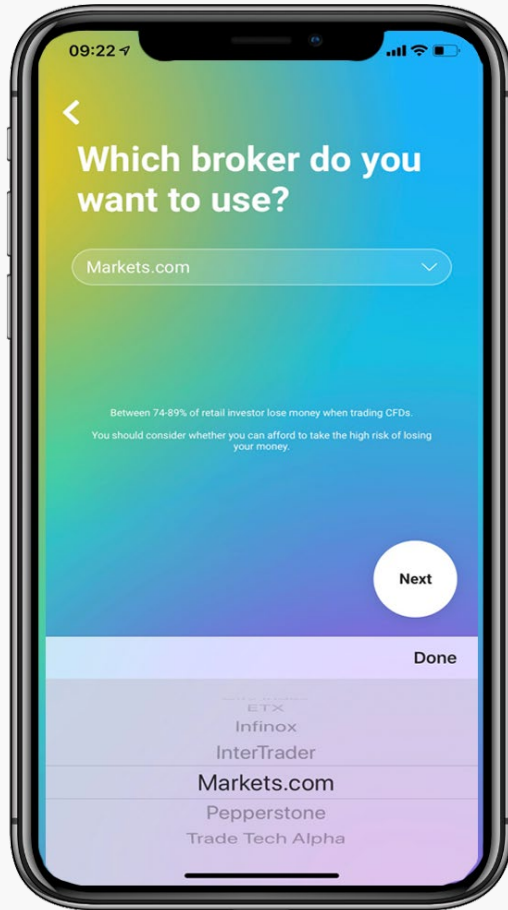




Conectando Contas

Pelican <> MT4





Crie a conta, depois:

- Seleção o broker da lista

SELEÇÃO O BROKER DA LISTA



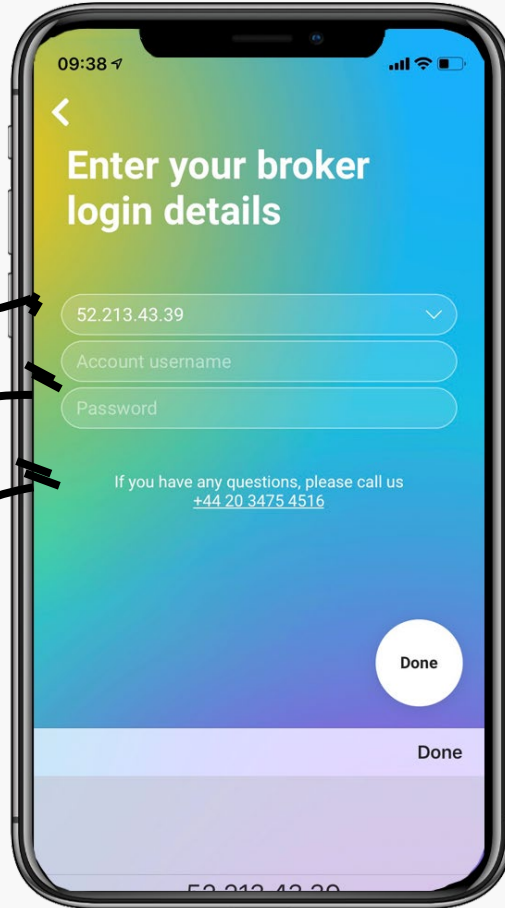


Introduza os seus dados de conta

1. SELECIONAR SERVIDOR

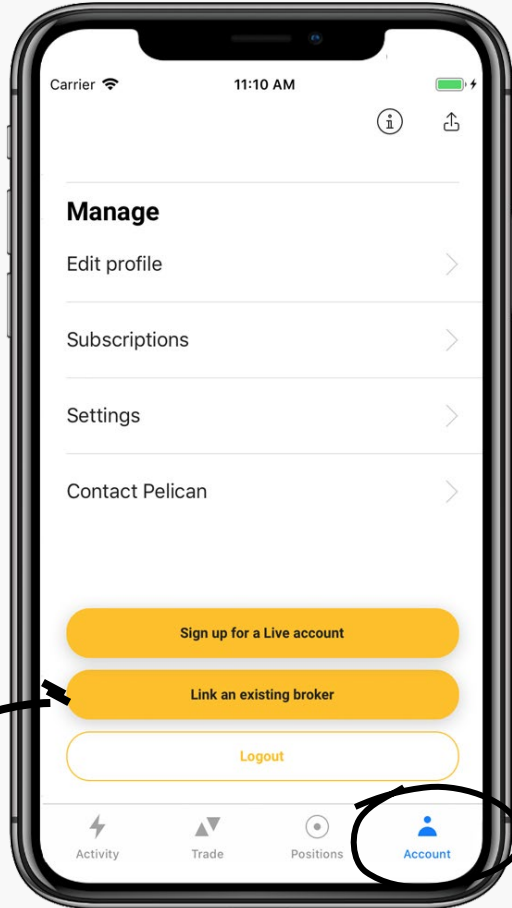
2. INTRODUZA O SEU NÚMERO DE CONTA

3. INTRODUIZIR SENHA



- Selecione o seu servidor MT4
- Introduza o seu número de conta
- Introduza a sua senha
- Selecionar concluído
- Está agora conectado





Este processo pode também ser gerido a partir de "Conta"

- Role para baixo
- Selecione "Conectar a um broker existente"

2. SELECIONE PARA CONECTAR UMA CONTA

1. NAVEGAR PARA A CONTA

