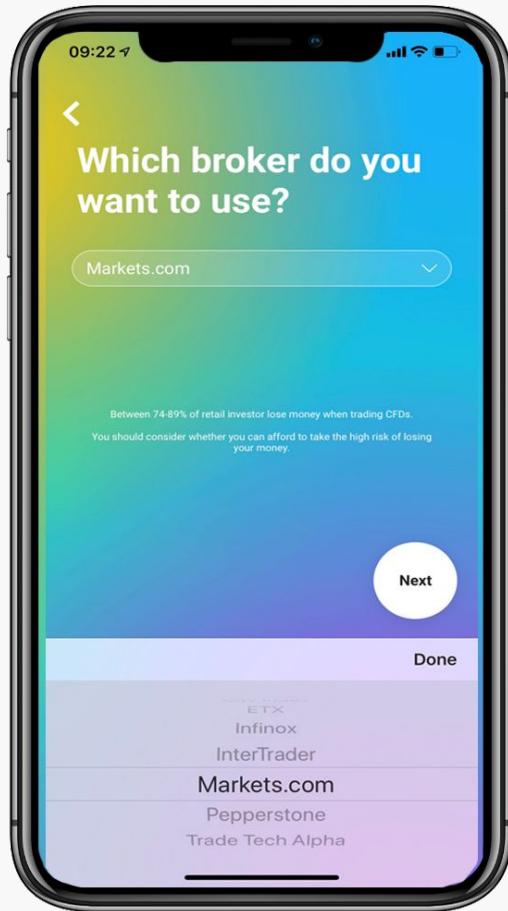




# Menghubungkan Akaun

Pelican <> MT4





## Buat akaun, kemudian:

- Pilih broker daripada pemilih

**PILIH BROKER  
DARIPADA PEMILIH**

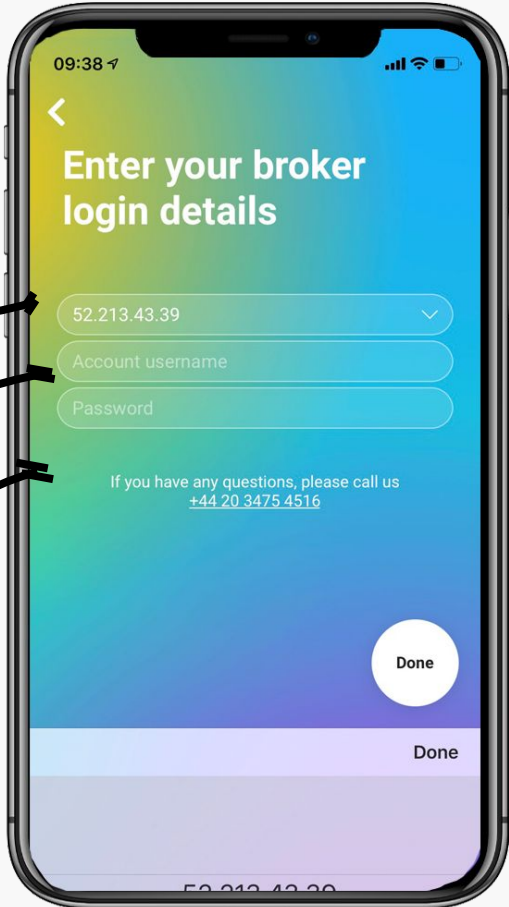




1. PILIH PELAYAN

2. MASUKKAN NAMA PENGGUNA AKAUN

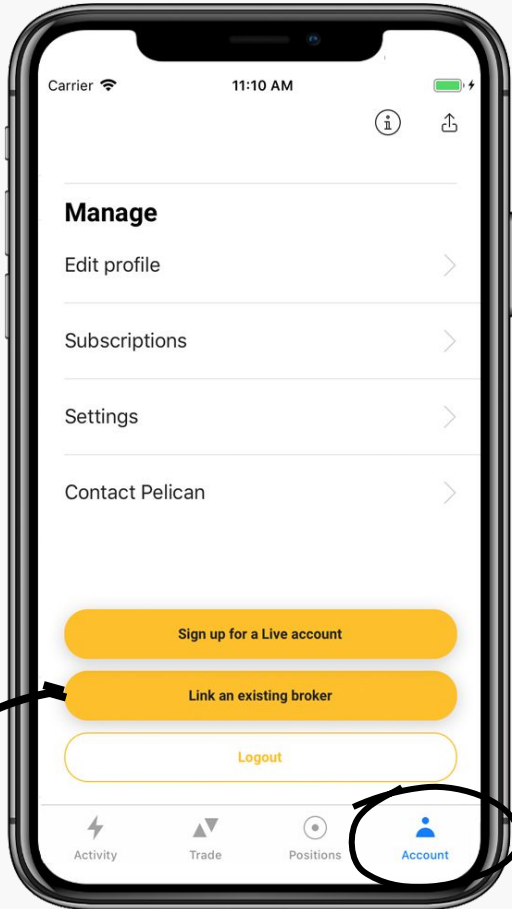
3. MASUKKAN KATA LALUAN



## Masukkan butiran akaun

- Pilih pelayan MT4 anda (daripada pemilih)
- Masukkan nama pengguna Akaun anda
- Masukkan kata laluan anda
- Pilih Selesai
- Kini anda dihubungkan





## Proses ini juga boleh diurus daripada 'Akaun'

- Tatal ke bawah
- Pilih 'Pautkan broker sedia ada'

2. PILIH UNTUK MEMAUTKAN AKAUN

1. NAVIGASI KE AKAUN

