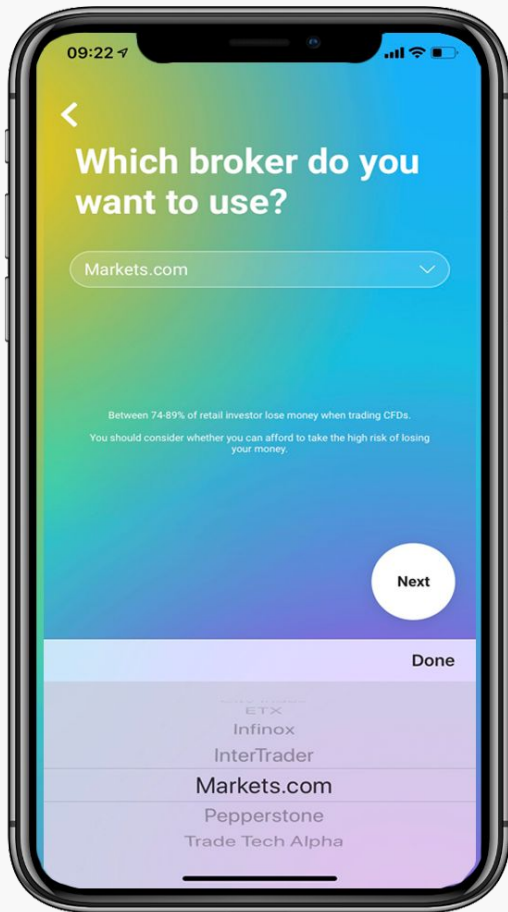




# 계좌 접속

## Pelican <> MT4





## 계좌 개설 후:

- 선택기에서 브로커 선택

선택기에서  
브로커 선택

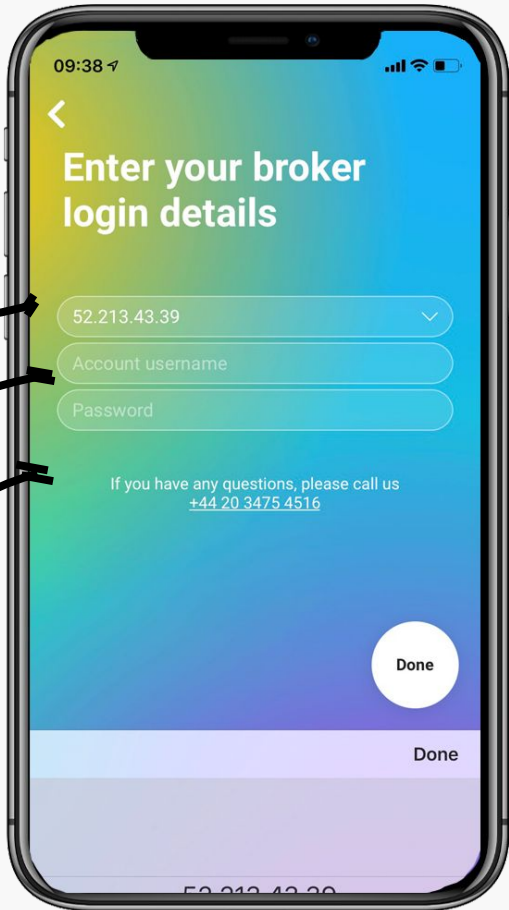


계좌 접속





1. 서버 선택



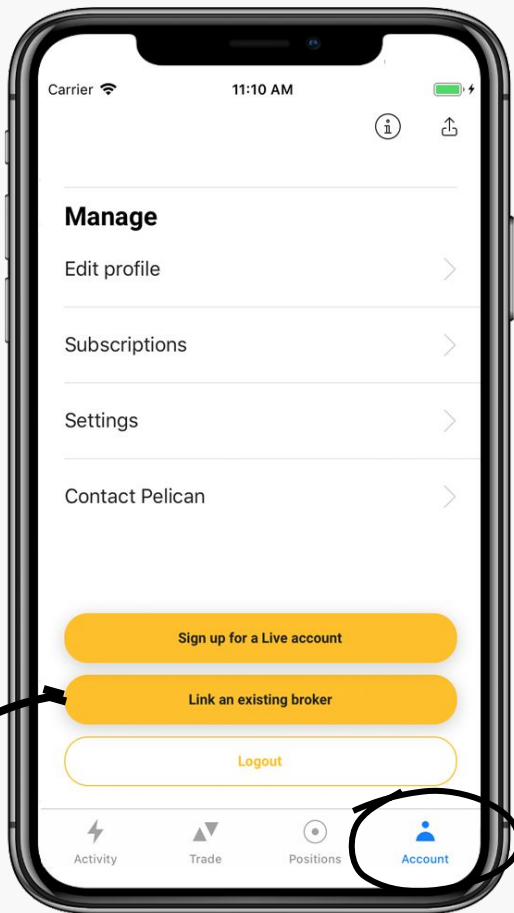
2. 계좌 ID 입력

3. 비밀번호 입력

## 계좌 정보 입력

- 해당하는 MT4 서버 선택 (선택기에서)
- 계좌 ID 입력
- 비밀번호 입력
- 'Done' 선택
- 이제 접속된 상태





## 이 절차는 'Account'에서도 관리 가능

- 아래로 스크롤
- 'Link an existing broker' 선택

2. 계좌에  
연결하려면  
선택

1. 계좌로  
이동

계좌 접속

