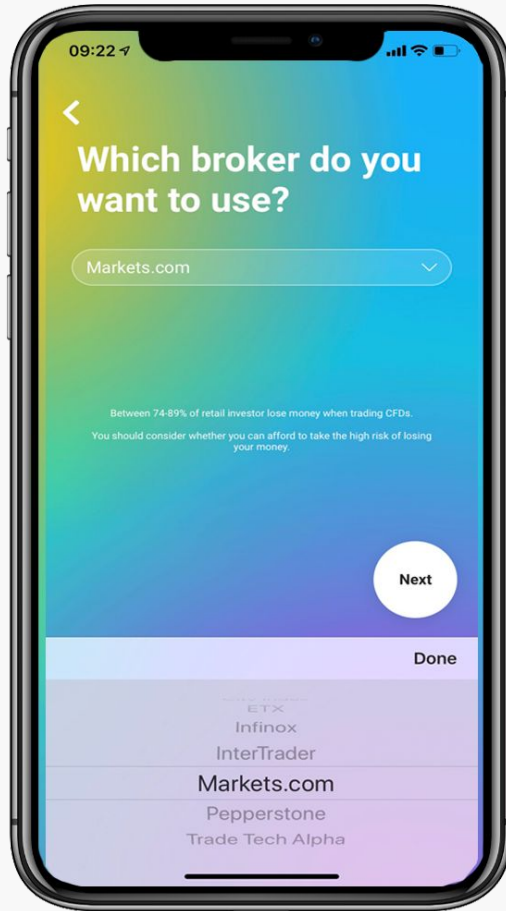




Menghubungkan Akun Pelican <> MT4





Buat akun, lalu:

- Pilih broker dari opsi

PILIH BROKER

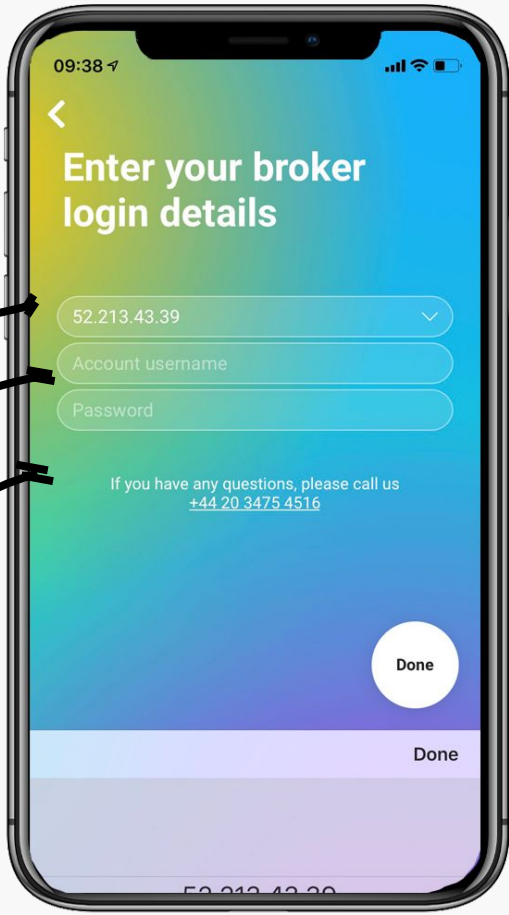




1. PILIH SERVER

2. MASUKKAN NAMA PENGGUNA AKUN

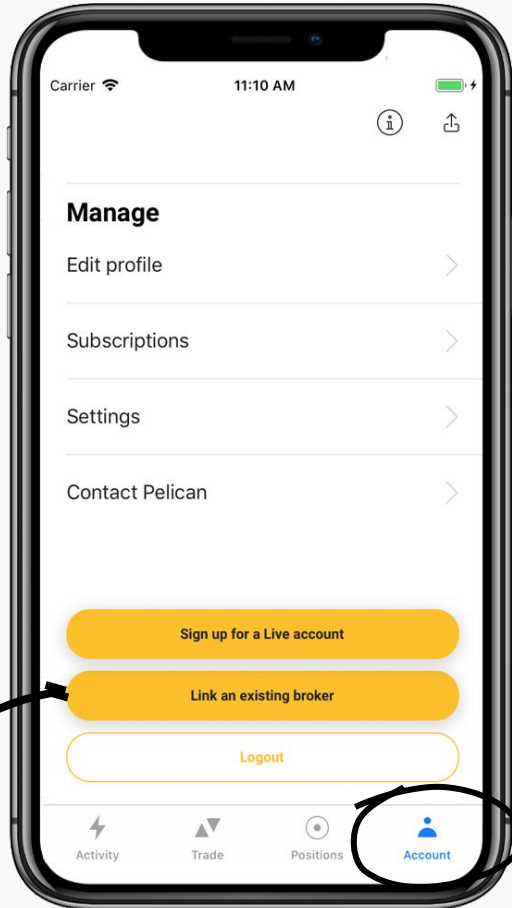
3. MASUKKAN KATA SANDI



Masukkan detail akun Anda

- Pilih server MT4 (dari opsi)
- Masukkan nama pengguna akun
- Masukkan kata sandi
- Pilih Selesai (Done)
- Terhubung!





Proses ini juga bisa dilakukan di 'Akun'

- Gulir ke bawah
- Pilih 'Hubungkan ke broker yang sudah ada' (Link to existing broker)

2. PILIH UNTUK MENGHUBUNGKAN AKUN

1. BUKA BAGIAN AKUN

