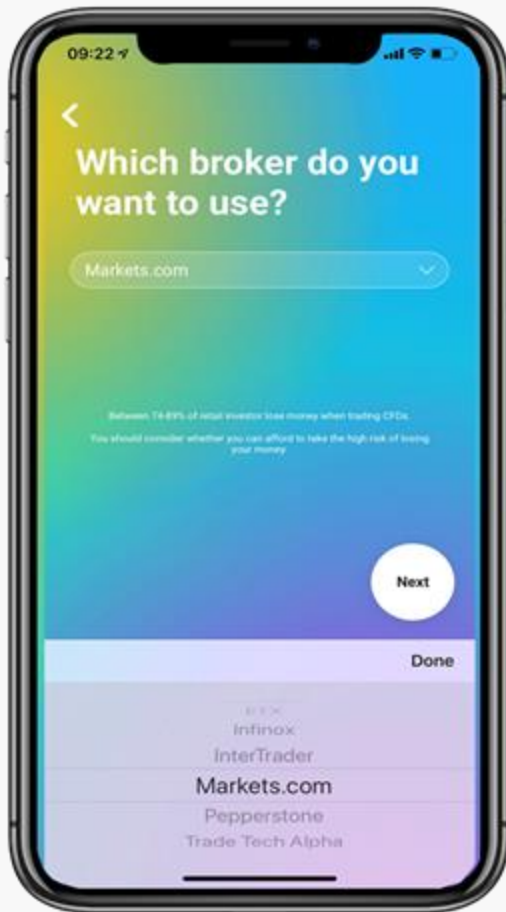




ربط الحسابات

Pelican <> MT4





قم بإنشاء حساب، ثم:

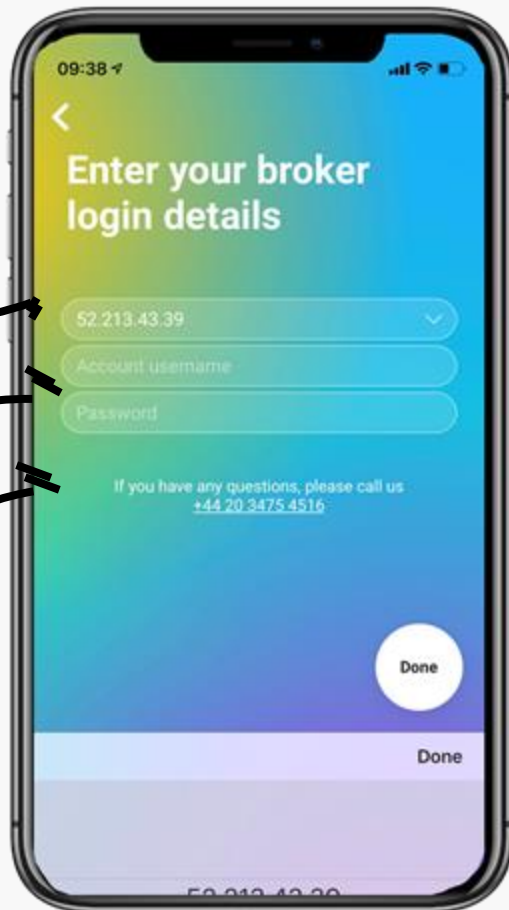
- اختر وسيط من قائمة الاختيار

اختر وسيط
من القائمة





1. اختر الخادم



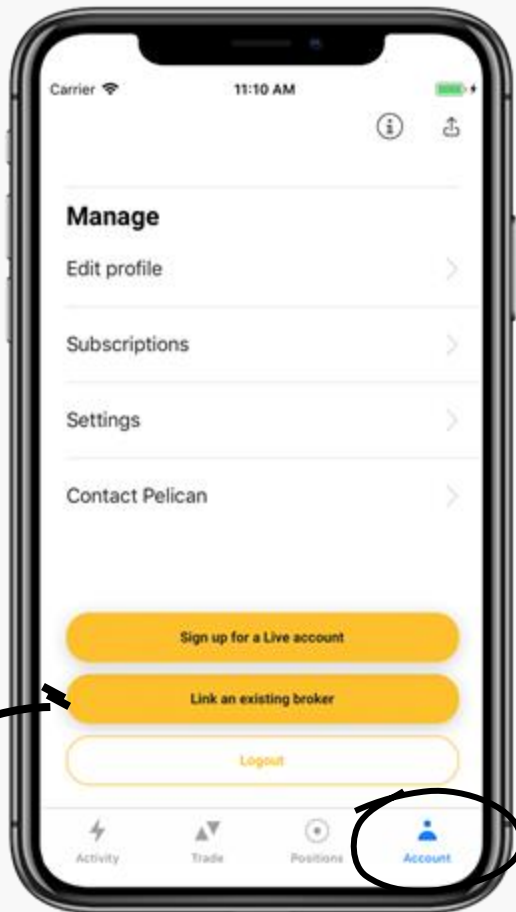
2. أدخل اسم المستخدم الخاص بحسابك

3. أدخل كلمة المرور

أدخل تفاصيل حسابك

- اختر خادم MT4 الخاص بك (من قائمة الاختيار)
- أدخل اسم المستخدم الخاص بحسابك
- أدخل كلمة المرور
- اختر Done «تم»
- أنت الآن متصل





يمكن إدارة هذه العملية من
'Account' «حساب»

- انتقل للأسفل

- اختر **'Link an existing broker' «الربط مع وسيط»**

1. اضغط على
«حساب»

2. اختر **«ربط الحساب مع وسيط»**