



MetaTrader 4

Tickmill MT4 สำหรับ Mac



Tickmill MT4 สำหรับ Mac

แพลตฟอร์ม MetaTrader 4 เวอร์ชันอย่างเป็นทางการจาก MetaQuotes นั้นใช้ได้กับ Windows และโทรศัพท์มือถือเท่านั้น อย่างไรก็ตาม Tickmill

ให้ความสำคัญกับความสะดวกสบายของคุณและพร้อมที่จะก้าวไปไกลยิ่งกว่าเพื่อให้คุณได้รับเครื่องมือที่ดีที่สุดสำหรับการเทรดฟอเร็กซ์

เมื่อเครื่องคอมพิวเตอร์จากบริษัทแอปเปิลกลายเป็นที่นิยมมากขึ้นในหมู่เทรดเดอร์

เราจึงได้พัฒนาโปรแกรม MetaTrader 4 สำหรับ Mac เพื่อตอบสนองกับความต้องการของลูกค้าของเรา

ขณะที่โบรกเกอร์ส่วนใหญ่จะนำเสนอขั้นตอนการติดตั้งแบบธรรมดาซึ่งอธิบายกระบวนการติดตั้ง MT4 บน Mac ที่ใช้เวลานาน Tickmill

ช่วยให้คุณมีโอกาที่จะเริ่มต้นด้วยแพลตฟอร์มการซื้อขายสกุลเงินที่เป็นที่นิยมมากที่สุดในโลกบนเครื่อง Mac ในไม่กี่วินาที

ภายในมืออะไรบ้าง

Tickmill ให้บริการแพลตฟอร์ม MetaTrader 4 สำหรับเครื่อง Mac ของคุณ

ซึ่งเกือบจะเหมือนกับแอปพลิเคชัน Windows ทั่วไป

ซอฟต์แวร์นี้มาพร้อมกับคุณสมบัติที่มีประโยชน์มากมายและฟังก์ชันต่างๆ ได้แก่ :

- แผนภูมิ 3 ประเภท
- 9 time frames
- มี indicators เริ่มต้นกว่า 50 ตัว
- เครื่องมือกราฟฟิคจำนวนมาก
- Multiple charts
- สามารถเพิ่ม indicator ใหม่ได้
- 1-click-trading
- ปรับแต่งได้เต็มรูปแบบ

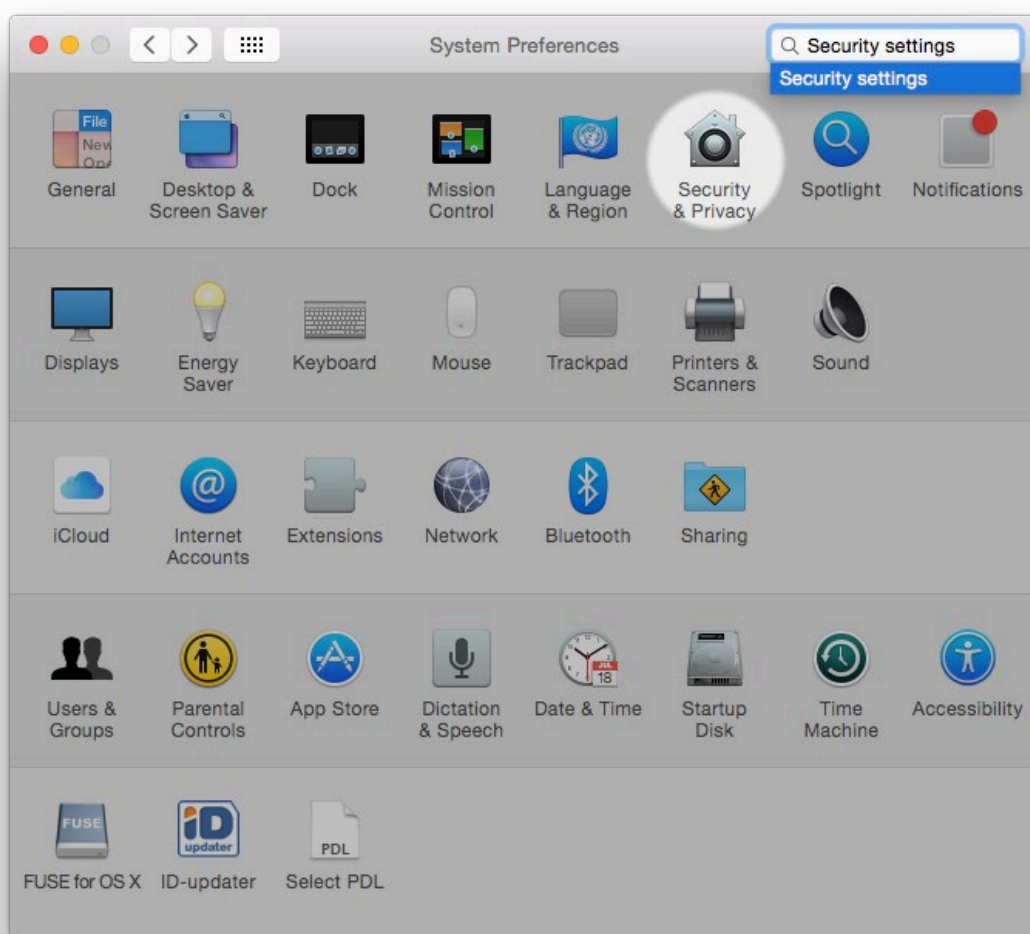
คุณสามารถได้รับประโยชน์จากสิ่งเหล่านี้ทั้งหมดผ่านขั้นตอนการติดตั้งเพียงครั้งเดียวที่เรียบง่ายเหมือนกับแอปอื่น ๆ ที่มีอยู่นอก App Store

การติดตั้งบน Mac

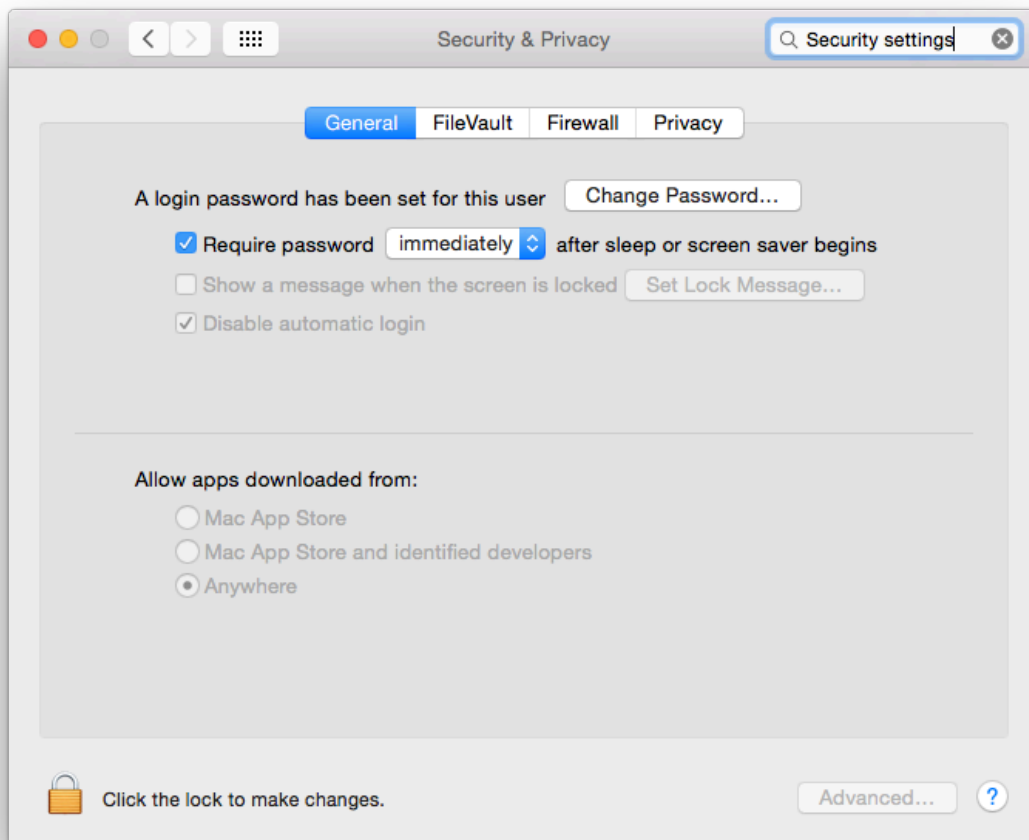
คู่มือฉบับนี้จะแนะนำคุณให้สามารถติดตั้งและถอนการติดตั้ง โปรแกรม MetaTrader 4 บนเครื่อง Mac ของคุณได้อย่างรวดเร็ว โดยมีขั้นตอนที่จำเป็นคือ
 คุณจะต้องอนุญาตให้มีการดาวน์โหลดโปรแกรมที่มาจากแหล่งอื่นนอกจาก App store เมื่อติดตั้งแพลตฟอร์มนี้เรียบร้อยแล้ว นี่คือวิธีที่คุณสามารถทำได้:

ก่อนที่จะเปิด MT4 สำหรับ Mac ให้ไปที่ **System**


Preferences โดยพิมพ์คำสั่งที่เกี่ยวข้องในการค้นหา **Spotlight** ซึ่งอยู่ในแผงด้านขวาบนของหน้าจอ



เมื่ออยู่ใน **System Preferences** ให้เข้าไปที่ **Security & Privacy**, และเลือกแท็บ **General** แล้วเลือกอนุญาตให้สามารถดาวน์โหลดได้จากแหล่งใดก็ได้ (Anywhere)
 คุณต้องแน่ใจว่าได้ปลดล็อคคุณสมบัตินี้แล้วด้วยการคลิกไปที่รูปแม่กุญแจ แล้วกรอก username กับ password ของคุณ



ขั้นตอนถัดไป คือระบุตำแหน่งของ MT4 บนเครื่อง Mac .dmg installer โดยทั่วไปไฟล์ดาวน์โหลดใหม่นั้นจะถูกเก็บไว้ที่โฟลเดอร์ **Downloads** จากนั้นเรียกไฟล์ติดตั้งประเภท .dmg เมื่อไฟล์ .dmg ถูกกด, หรือ ลากและวาง ไอคอนของโปรแกรม Tickmill MT4 Mac จะปรากฏในโฟลเดอร์ **Applications** และหน้าจอนี้คือการแสดงผลการติดตั้งที่เสร็จสมบูรณ์แล้ว



ในตอนนี้ MetaTrader 4 พร้อมจะถูกเข้าถึงผ่านทาง
โพลเดอร์ **Applications** คุณสามารถที่จะเข้าถึงได้อย่างรวดเร็วด้วยการเข้าผ่าน **Spotlight** แล้วพิมพ์ว่า
'Tickmill MT4 Mac'

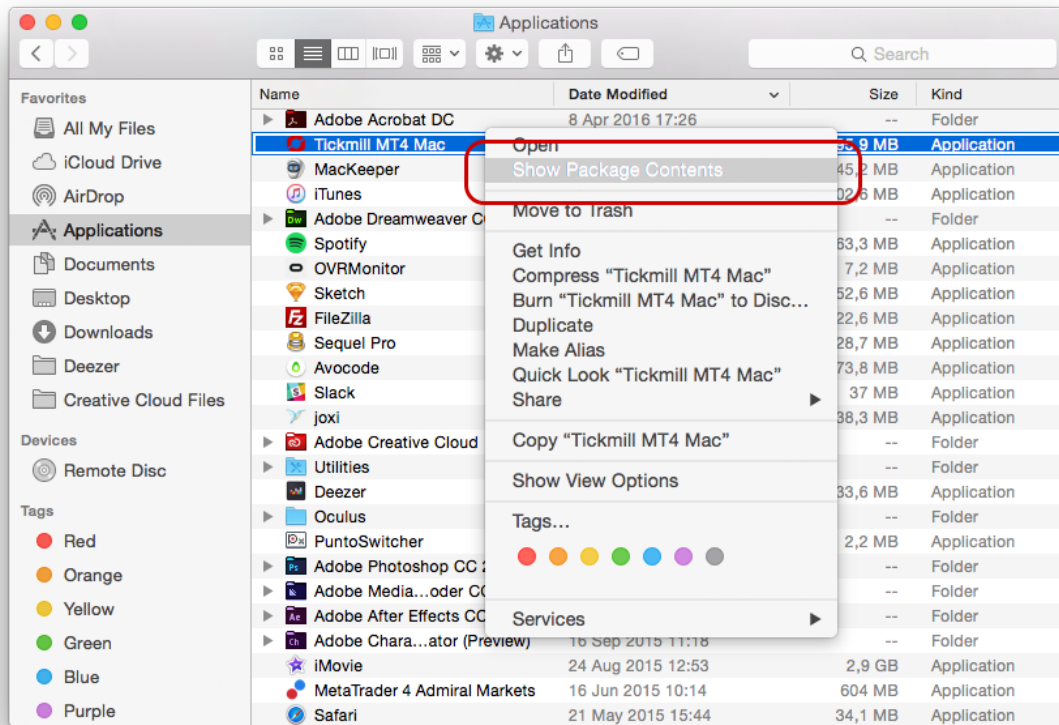
การอัปเดตซอฟต์แวร์

แพลตฟอร์ม MT4 ของ Mac
สามารถอัปเดตได้เองโดยอัตโนมัติ โดยกระบวนการนี้จะทำงานพร้อมกันกับการอัปเดต MT4 ของ
Windows หลังจากอัปเดตแต่ละครั้งเทอร์มินัลจะปิดลงโดยไม่มีอาการแจ้งเตือนใด ๆ –
เพียงแค่เปิดแอปพลิเคชันอีกครั้งและใช้เวอร์ชันที่อัปเดตต่อไป

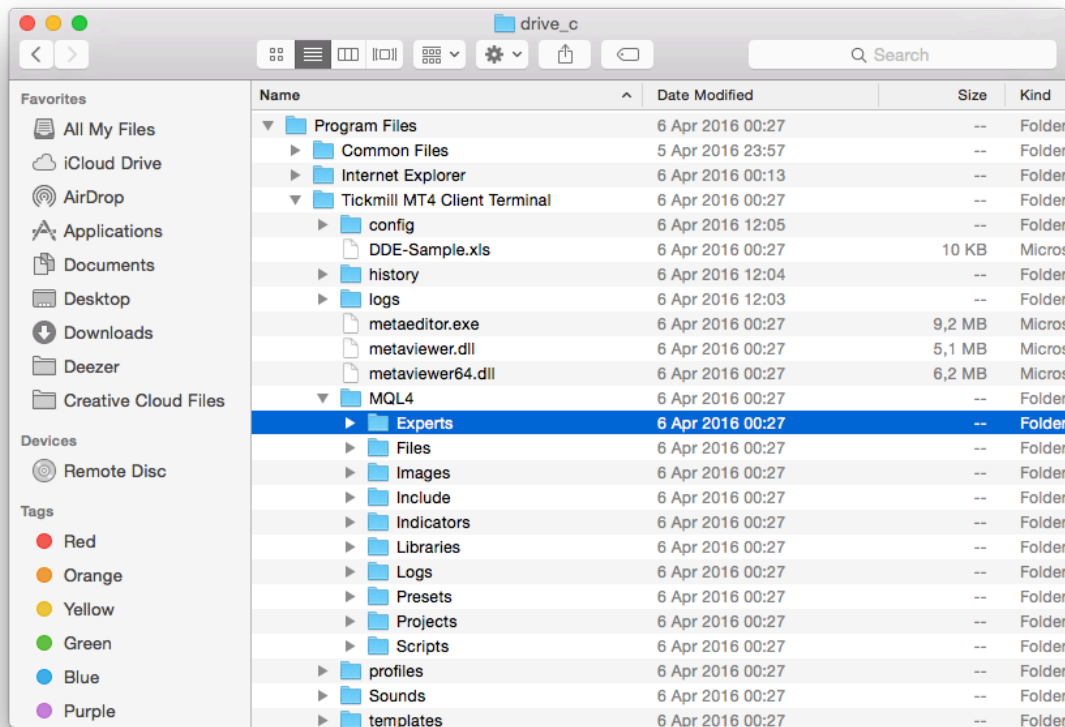
หากต้องการดูเวอร์ชันปัจจุบันของซอฟต์แวร์ MetaTrader 4
ให้คลิกที่แท็บ **Help** ในแผงการนำทางด้านบน และเลือกตัวเลือก **About** ใน MT4

Expert Advisors สำหรับ Mac

หากต้องการติดตั้งเครื่องมือเพิ่มเติมเช่น Expert Advisors (EAs), Indicators แบบกำหนดเองและสคริปต์ ให้เปิดโฟลเดอร์ **Applications** คลิกขวาที่ไอคอนแอปฯ และเลือก **Show Package Contents**



ตอนนี้คุณสามารถดูเนื้อหาทั้งหมดของไฟล์การติดตั้ง ดับเบิลคลิกที่ 'drive_' เพื่อไปที่โครงสร้าง MetaTrader 4 จากนั้นไปที่ Program Files -> MetaTrader 4 / MQL4 / Expert / Indicators ฯลฯ และคัดลอกและวางตัว indicators ลงในโฟลเดอร์ต่างๆ

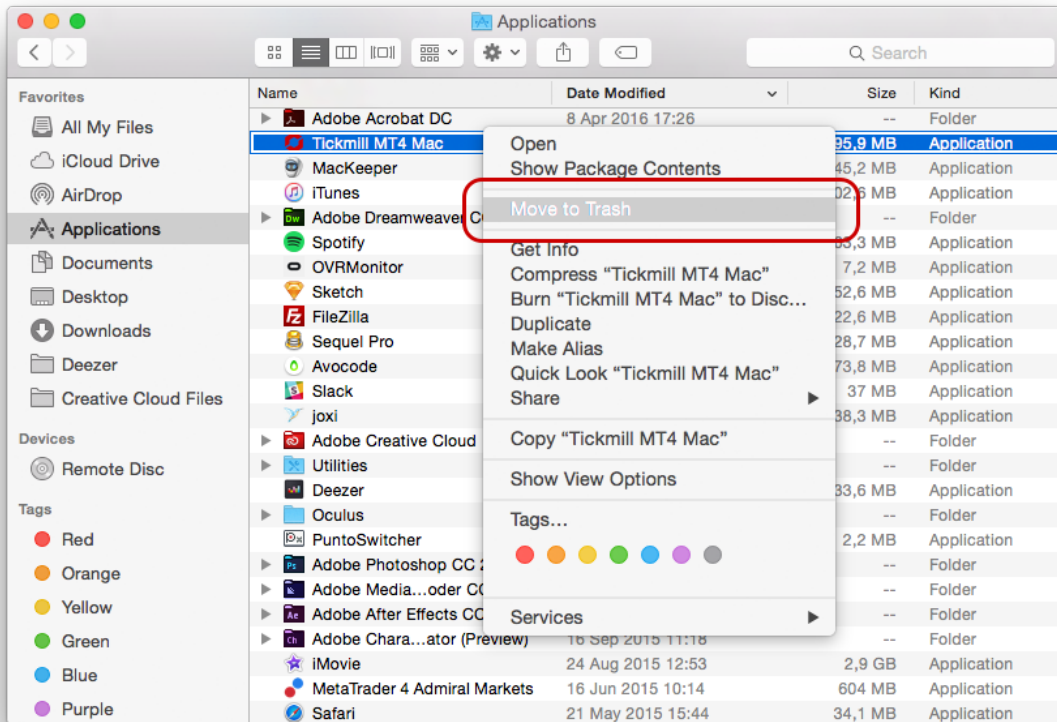


เมื่อทำเสร็จแล้ว ให้ปิด-เปิด MT4 for Mac ใหม่ จะพบ indicator ใหม่ในแผงควบคุมของ MT4 EA ที่เกี่ยวข้อง

การถอนการติดตั้งซอฟต์แวร์

หากคุณต้องการเอาซอฟต์แวร์ออกจากคอมพิวเตอร์ของคุณ สิ่งนี้จะทำได้ค่อนข้างง่าย ในความเป็นจริงกระบวนการนี้ไม่แตกต่างจากการลบโปรแกรมอื่น ๆ โดยสามารถทำได้ตามขั้นตอนนี้

ขั้นแรกค้นหาโฟลเดอร์ Applications ใน Finder โดยใช้ Spotlight หรือไปที่โฟลเดอร์ Applications โดยตรง โดยคลิกที่ไอคอน Finder ใน Dock เมื่ออยู่ในโฟลเดอร์ Applications ให้หาโปรแกรม Tickmill MT4 Mac คลิกขวาและเลือกตัวเลือก Move To Trash จากนั้นให้คลิกซ้ายเพื่อยืนยัน หลังจากที่ย้ายแอปไปที่ถังขยะแล้วคุณสามารถลบออกได้อย่างถาวรโดยไปที่ถังขยะและใช้คลิกขวาเพื่อดำเนินการกับคำสั่ง 'Empty Trash' การนำแอปพลิเคชันออกจากถังขยะจะไม่ทิ้งร่องรอยของ Tickmill MT4 Mac ในคอมพิวเตอร์ของคุณ



ข้อบกพร่องและปัญหาที่ตรวจสอบเจอแล้ว

ปัจจุบันยังไม่มีพบปัญหาที่เกี่ยวข้องกับระบบเทรด Tickmill บนเครื่อง Mac หากคุณประสบปัญหาใด ๆ โปรดแจ้งให้เราทราบ เพื่อรับการสนับสนุน-ดูแลจาก [ทีมดูแลลูกค้า](#)ของเรา เราจะแก้ไขปัญหาโดยเร็ว

ข้อควรระวังที่สำคัญ

เราได้ทดสอบ MT4 สำหรับ Mac และยังไม่พบปัญหาการทำงานใด ๆ ที่อาจทำให้การเทรดบนเวอร์ชันระบบปฏิบัติการ Mac นั้นน้อยกว่าการเทรดบนเวอร์ชันระบบปฏิบัติการ Windows อย่างไรก็ตามการเทรดกับระบบจำลองจะกระทำโดยการรับความเสี่ยงของตนเอง เราขอแนะนำให้คุณทำความเข้าใจกับคุณลักษณะซอฟต์แวร์ใน [บัญชีทดลอง](#) ก่อน และตรวจสอบให้แน่ใจว่าระบบงานมีการทำงานตามที่คุณต้องการในคอมพิวเตอร์ Mac ของคุณ